


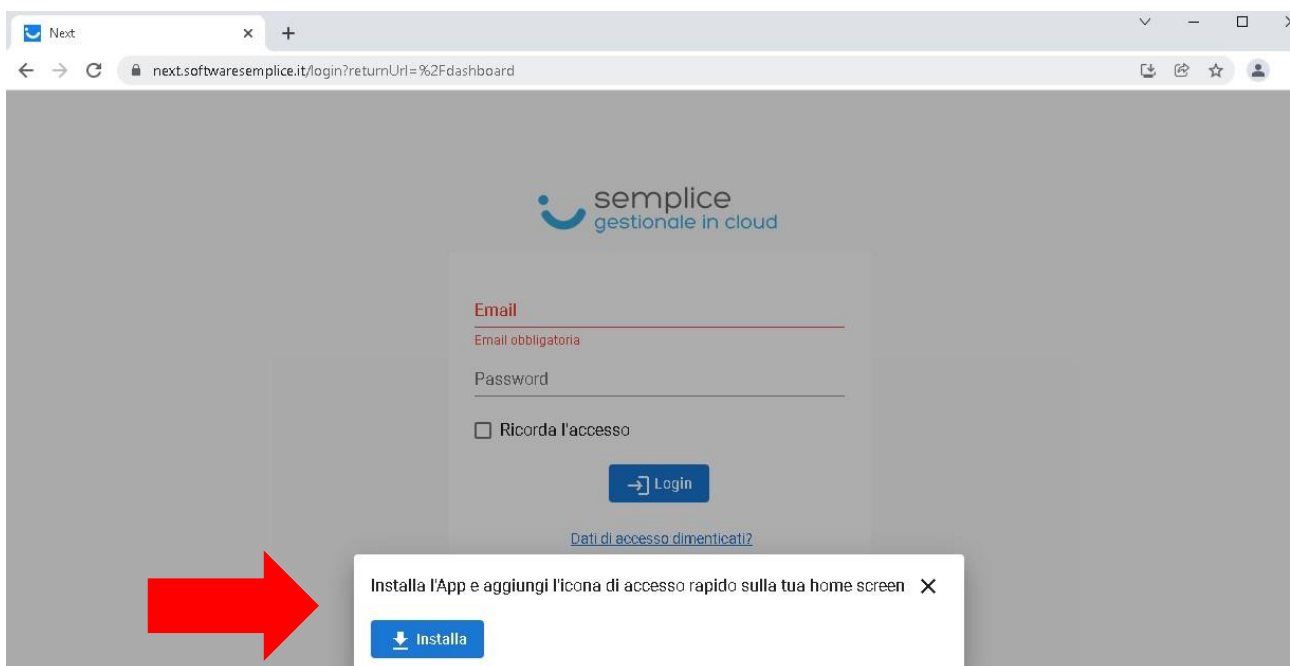
E' possibile utilizzare Software Semplice sia tramite browser internet (Chrome, Firefox, Edge) che installando l'App specifica. Di seguito la procedura per installarla.

Aprire un browser internet tra Chrome, Firefox o Microsoft Edge e nella barra URL digitare **next.softwaresemplice.it**




Subito dopo l'apertura della pagina di accesso al software comparirà il pop-up indicato

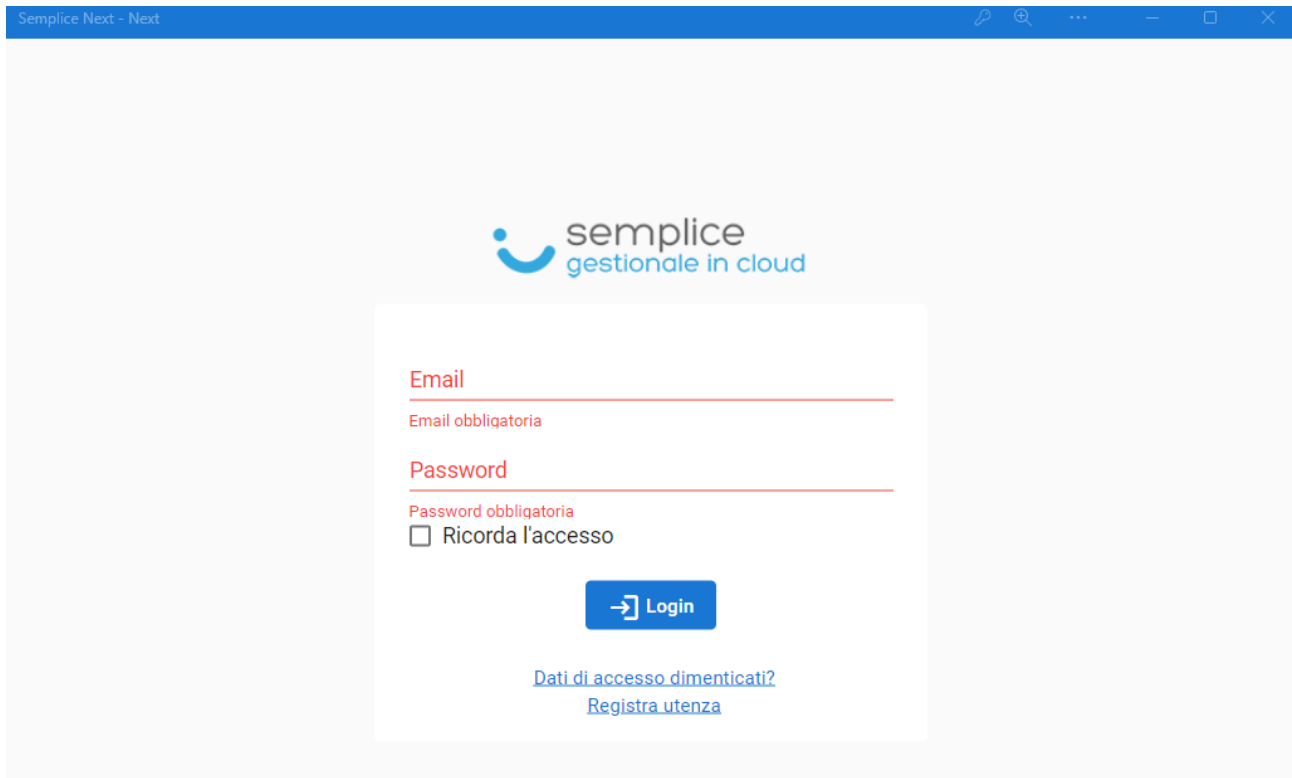
Cliccare su **INSTALLA**



L'installazione è immediata e sul desktop del pc comparirà l'icona SEMPLICE NEXT



Usando l'App appena scaricata si potrà accedere direttamente al software inserendo le credenziali di accesso



E utilizzare il software nel pieno delle sue funzionalità

The screenshot displays the Semplice software interface. At the top, there is a blue header with the Semplice logo and navigation icons. A left-hand navigation menu lists various functions: Home, Anagrafiche, Prodotti e servizi, Magazzino, Vendite, Acquisti, Scadenze, Statistiche, Import/Export, and Impostazioni. The main content area features a blue banner with the text "Benvenuto in Software Semplice!". Below this, a notification bar indicates "5492 Fatture elettroniche disponibili". The central part of the dashboard contains a motivational message: "Sei nel posto giusto!" accompanied by an illustration of people holding thumbs up. To the right, a "Ciao!" message states: "Faremo del nostro meglio per rendere la tua esperienza di utilizzo più semplice possibile. Click di seguito sul link per la guida rapida o utilizza il pulsante in basso a destra per parlare con noi!". A "Guida rapida" button is provided. Below the main message, a quote reads: "Qualsiasi sciocco può fare qualcosa di complesso, ci vuole un genio per fare qualcosa di semplice" (Pete Seeger). At the bottom of the dashboard, the text "Fatturato per mese 2022" is visible.